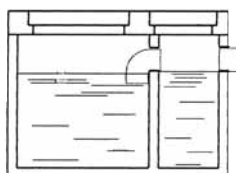
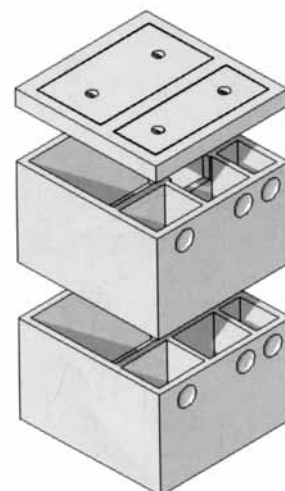


# POZZETTI DISOLEATORI

## POZZETTO SGRASSATORE CON COPERCHIO PEDONALE

COD. ARTICOLO	DESCRIZIONE	MISURE ESTERNE cm	ALTEZZA cm	PESO KG
DIS060	Pozzetto con fondo	87 x 92	60	390
DIS120	Pozzetto con fondo in 2 pezzi	87 x 92	120	680
DISCOP	Coperchio pedonale	87 x 92	10	145



Sezione a-a



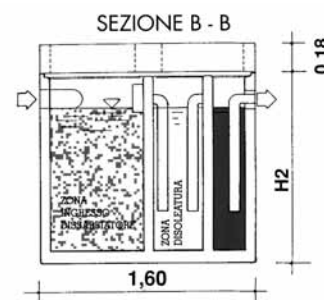
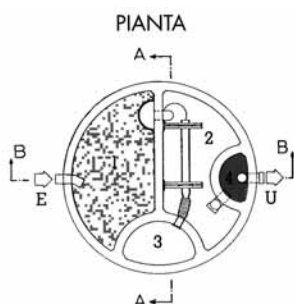
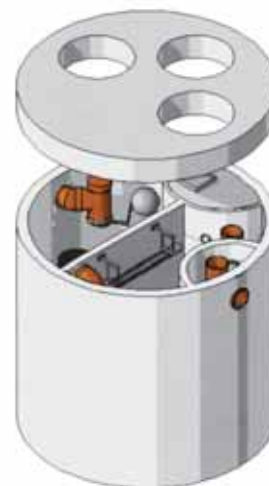
Sezione b-b



Sezione c-c

## POZZETTO DISOLEATORE CON COPERCHIO CARRABILE

Modello	Portata litri/ora	Diametro tubi E/U mm	H 2 cm	Peso kg	CAPACITÀ SETTORI			
					1 litri	2 litri	3 litri	4 litri
1.500	10.000	140	150	2.480	1.300	1.000	150	130



2010. TUTTI I DATI INDICATI POSSONO SUBIRE VARIAZIONI SENZA ALCUN PREAVVISO.